

بسمه تعالی

فرم تعهد ارائه مدرک زبان انگلیسی معتبر مورد تایید دانشگاه
ویژه قبولی های علمی آزمون ورودی وزارت بهداشت، درمان و آموزش پزشکی
در دوره های دکتری تخصصی سال ۱۴۰۲ دانشگاه تربیت مدرس

باتوجه به اینکه وفق ضوابط و مقررات، ثبت نام قطعی قبولی های علمی، منوط به احراز حدنصاب زبان انگلیسی معتبر طبق جدول زیر و ارائه آن تا قبل از زمان برگزاری ارزیابی جامع می باشد، اینجانب به شماره ملی.....
قبولی علمی مشروط در رشته از طریق آزمون ورودی وزارت بهداشت، درمان و آموزش پزشکی بدین وسیله اعلام می دارم:

دارای مدرک زبان انگلیسی معتبر با حداقل نمره قابل قبول (مطابق با جدول زیر) می باشم

دارای مدرک زبان انگلیسی معتبر نیستم و متعهد می شوم حداکثر تا قبل از زمان برگزاری ارزیابی جامع، مدرک مذکور را ارائه نمایم

توجه: مدرک زبان خارجی صرفاً از طریق سامانه گلستان و پس از دریافت کارت دانشجویی (تغییر منوهای سامانه گلستان) ارسال شود. راهنمای ارسال مدرک زبان خارجی در صفحه دوم این فرم وجود دارد.

بدیهی است چنانچه در موعد مقرر موفق به ارائه مدرک مورد تایید دانشگاه نشوم دانشگاه مجاز است ضمن عدم صدور مجوز برگزاری ارزیابی جامع، وفق مقررات مربوط در این خصوص اقدام نماید و شرکت در کلاس های دوره هیچگونه حقی برای اینجانب ایجاد نمی کند. ثبت نام مشروط اینجانب لغو خواهد شد و حق هر گونه اعتراضی نسبت به دانشگاه را در مراجع قضایی و اداری از خود سلب می نمایم.

نام و نام خانوادگی: امضاء:

تاریخ: اثر انگشت:


جدول ویژه قبولی های علمی از طریق آزمون دکتری وزارت بهداشت، درمان و آموزش پزشکی


تاریخ اعتبار آزمون: از ۱۴۰۰/۱۱/۱۶ مطابق با ۲۰۲۲/۰۲/۰۵ به بعد

TOEFL IBT	TOLIMO	IELTS Academic	MSRT	MHLE	مدارک زبان معتبر
۷۲	۵۱۵	۶	۶۰	۶۰	حداقل نمره قابل قبول


راهنمای بارگذاری مدارک زبان خارجی در سامانه گلستان

برای بارگذاری مدرک زبان و یا درخواست خود موارد زیر را انجام دهید:

- ۱- اسکن مدرک زبان (یا درخواست خود) و تهیه فایل jpg با حجم فایل حداقل ۵۰ و حداکثر ۲۵۰ کیلوبایت
- ۲ - مراجعه به سامانه گلستان ← پیشخوان خدمت ← درخواست بررسی مشکلات آموزشی ← درخواست جدید
- ۳ - انتخاب گزینه ارسال مدرک زبان خارجی ← تایپ یک متن کوتاه در قسمت شرح و سپس دکمه‌های ایجاد و بازگشت
- ۴ - در ردیف درخواست ایجاد شده ، از طریق آیکون ارسال مدارک  ، انتخاب و بارگذاری فایل‌های ردیف ۱ و سپس دکمه‌های اعمال تغییرات و بازگشت

۵ - **مهم:** در ردیف درخواست ایجاد شده ، انتخاب آیکون تایید  (برای ارسال درخواست و مستندات بارگذاری

شده به کارشناس مربوط)

- ۶ - برای پیگیری درخواست خود نیز از طریق سامانه گلستان ← درخواست بررسی مشکلات آموزشی ← در قسمت جستجو همه موارد جستجو را انتخاب و از ردیف درخواست مربوط به مدرک زبان ، از طریق آیکون مشاهده گردش کار  نتیجه درخواست خود را ملاحظه نمایید.

توجه: دانشجویان ورودی جدید پس از دریافت کارت دانشجویی به امکان فوق دسترسی خواهند داشت.

مدیریت همکاری های آموزشی و آزمون